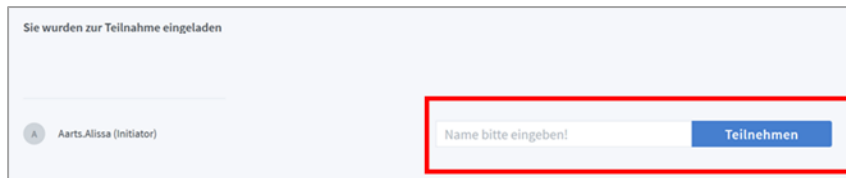


Hinweise zum Umgang mit BigBlueButton

Allgemeine Hinweise:

- Das System können Sie hier testen: <https://test.bigbluebutton.org/>
- Bitte nutzen Sie **Kopfhörer**, um die Audioqualität zu verbessern.

Bitte klicken Sie auf den Link, tragen Sie Ihren Namen ein und bestätigen Sie mit „Teilnehmen“.

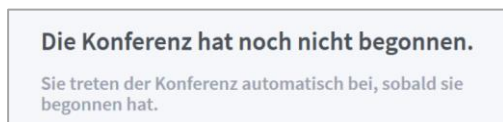


Sie wurden zur Teilnahme eingeladen

A Aarts,Alissa (Initiator)

Name bitte eingeben! **Teilnehmen**

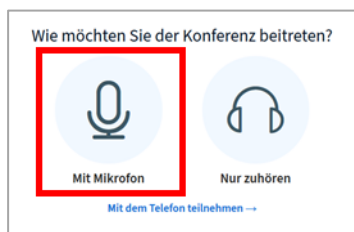
Wenn Sie dann diese Meldung sehen, warten Sie bitte, bis wir die Konferenz starten.



Die Konferenz hat noch nicht begonnen.

Sie treten der Konferenz automatisch bei, sobald sie begonnen hat.

Beim Betreten des Raumes erscheint das folgende Fenster. Wählen Sie bitte „Mit Mikrofon“ aus, damit Sie bei Fragen mit uns sprechen können. Sie werden beim Betreten des Raumes automatisch stumm geschaltet.

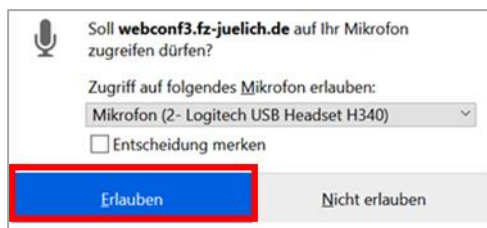


Wie möchten Sie der Konferenz beitreten?

Mit Mikrofon Nur zuhören

Mit dem Telefon teilnehmen -->

Im nächsten Schritt geben Sie bitte den Zugriff auf Ihr Mikrofon frei.



Soll **webconf3.fz-juelich.de** auf Ihr Mikrofon zugreifen dürfen?

Zugriff auf folgendes Mikrofon erlauben:

Mikrofon (2- Logitech USB Headset H340)

Entscheidung merken

Erlauben Nicht erlauben

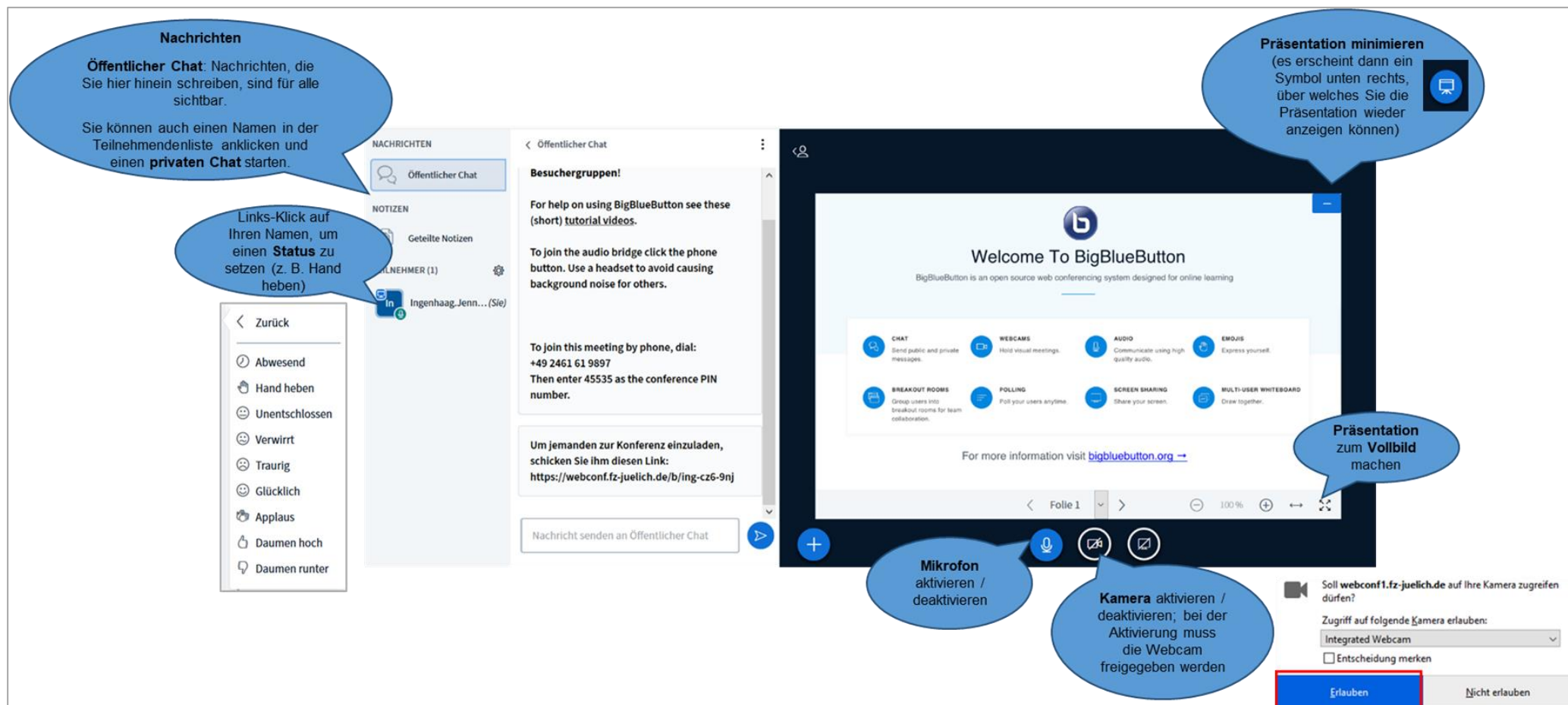
Mit Bestätigung des Echotests ist Ihr Mikrofon einsatzbereit.



Dies ist ein persönlicher Echotest. Sprechen Sie ein paar Worte. Hören Sie sich selbst?

Ja Nein

Weitere wichtige Funktionen finden Sie hier:



Nachrichten
Öffentlicher Chat: Nachrichten, die Sie hier hinein schreiben, sind für alle sichtbar.
 Sie können auch einen Namen in der Teilnehmendenliste anklicken und einen **privaten Chat** starten.

Links-Klick auf Ihren Namen, um einen **Status** zu setzen (z. B. Hand heben)

Präsentation minimieren
 (es erscheint dann ein Symbol unten rechts, über welches Sie die Präsentation wieder anzeigen können)

Präsentation zum Vollbild machen

Mikrofon aktivieren / deaktivieren

Kamera aktivieren / deaktivieren; bei der Aktivierung muss die Webcam freigegeben werden

Abwesend
Hand heben
Unentschlossen
Verwirrt
Traurig
Glücklich
Applaus
Daumen hoch
Daumen runter

Öffentlicher Chat
Besuchergruppen!
 For help on using BigBlueButton see these (short) **tutorial videos**.
 To join the audio bridge click the phone button. Use a headset to avoid causing background noise for others.
 To join this meeting by phone, dial: +49 2461 61 9897
 Then enter 45535 as the conference PIN number.
 Um jemanden zur Konferenz einzuladen, schicken Sie ihm diesen Link: <https://webconf.fz-juelich.de/b/ing-cz6-9nj>

WELCOME TO BIGBLUEBUTTON
 BigBlueButton is an open source web conferencing system designed for online learning.

CHAT Send public and private messages.
WEBCAMS Hold visual meetings.
AUDIO Communicate using high quality audio.
EMOJIS Express yourself.
BREAKOUT ROOMS Group users into breakout rooms for team collaboration.
POLLING Poll your users anytime.
SCREEN SHARING Share your screen.
MULTI-USER WHITEBOARD Draw together.

For more information visit bigbluebutton.org

Folie 1 | 100%

Soll **webconf1.fz-juelich.de** auf Ihre Kamera zugreifen dürfen?
 Zugriff auf folgende Kamera erlauben:
 Integrated Webcam
 Entscheidung merken
Erlauben | Nicht erlauben